

TVi

TECHNOLOGIEZENTRUM

— SEMINARRÄUME —

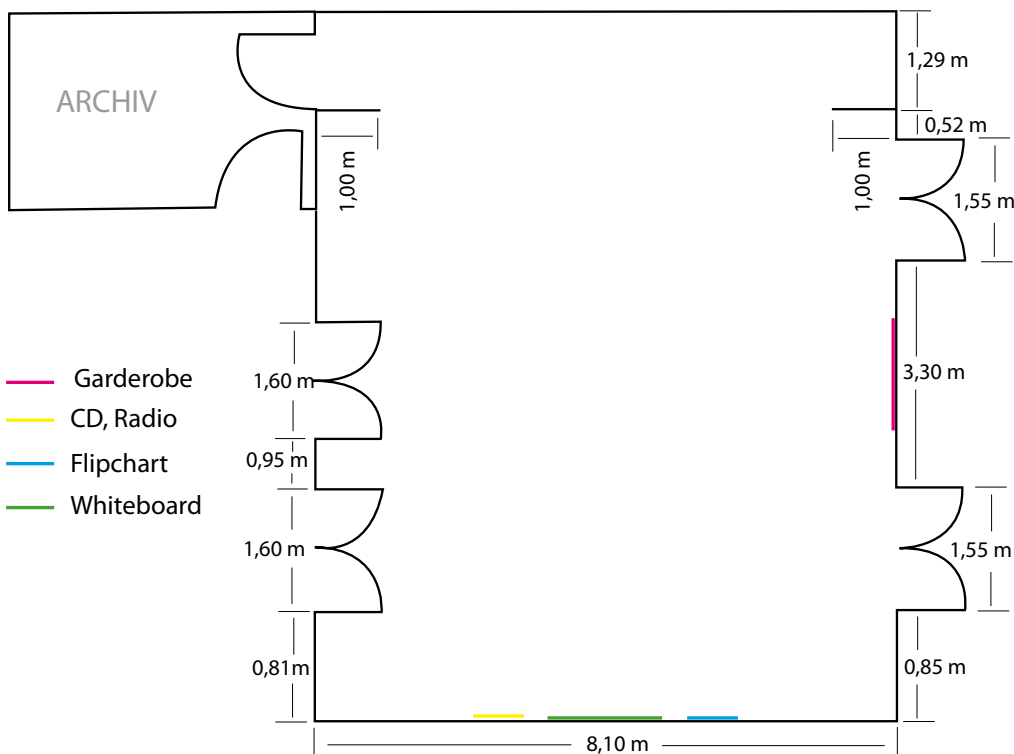


SEMINARRAUM 1

Größe: ca. 75 m²

Bestuhlungsmöglichkeiten:

U-Tischbestuhlung	-	Max. 18 Pers
Schultischbestuhlung	-	Max. 20 Pers
Kinobestuhlung	-	Max. 40 Pers



Zusätzliche Raumausstattung

Internetzugang
 Abluftsystem
 Klimaanlage

Variable Ausstattung

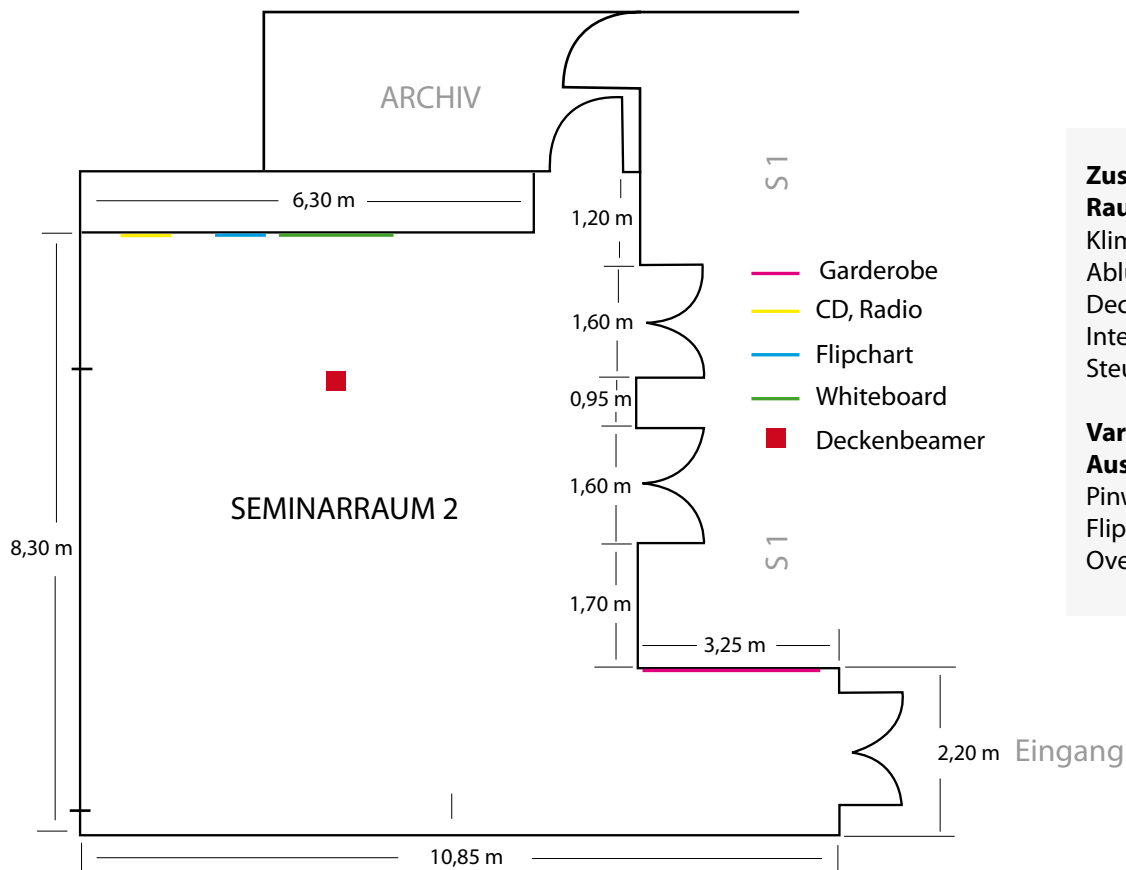
Videobeamer
 Pinwand
 Flipchart
 Overheadprojektor

SEMINARRAUM 2

Größe: ca. 80 m²

Bestuhlungsmöglichkeiten:

U-Tischbestuhlung	-	Max. 22 Pers
Schultischbestuhlung	-	Max. 26 Pers
Kinobestuhlung	-	Max. 55 Pers



Zusätzliche Raumausstattung

Klimaanlage
 Abluftsystem
 Deckenbeamer
 Internetzugang
 Steuerbares Licht

Variable Ausstattung

Pinwand
 Flipchart
 Overheadprojektor

BESPRECHUNGSRAUM

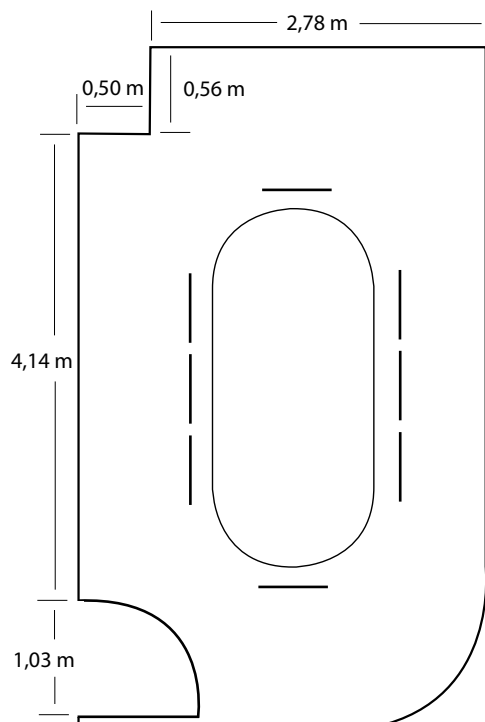
Größe: ca. 18 m²

Maximalbestuhlung: 8 Pers.



TECHNOLOGIEZENTRUM

— SEMINARRÄUME —



Raumausstattung

Internetzugang
Klimaanlage

Variable Ausstattung

Pinwand
Flipchart

TARIFE-SEMINARRÄUME

Basismiete Räumlichkeiten			
Raum	pro Stunde	Halbtags	Ganztägig
S2	€ 25,50	€ 91,50	€ 151,00
S1	€ 22,00	€ 85,50	€ 132,00
Besprechung	Nicht möglich	€ 26,00	€ 34,00

VERGÜNSTIGUNGEN:

TWI-Mieter:	10 %
TWI Wirtschafts-Service Mitglieder:	Mietkostenfrei, lediglich Bestuhlungs- und Reinigungskosten werden verrechnet:
S1, S2:	€ 16,00
Besprechung:	€ 8,00

• Preise verstehen sich exkl. 20 % Ust.

STORNOGEBÜHREN:

5-7 Tage vor Reservierungstag	10 %	Stornogebühren
3-4 Tage vor Reservierungstag	30 %	Stornogebühren
weniger als 3 Tage	50 %	Stornogebühren
Absage am Reservierungstag	100 %	Stornogebühren

WEITERE AUSKÜNFTE / RESERVIERUNGEN

TWI Servicepoint

Eduard-Bodem-Gasse 5-7 / Eingangsbereich
6020 Innsbruck

TEL: 0512 - 35 62 62 62
Email: servicepoint@twi.at

Öffnungszeiten:
Mo-Fr: 08.30 - 18.00 Uhr

SO KOMMEN SIE ZUR VERANSTALTUNG IM TECHNOLOGIE- UND WIRTSCHAFTSPARK INNSBRUCK (TWI)

Grundsätzlich gibt es folgende Möglichkeiten zum TWI zu gelangen:

- Zu Fuß oder mit dem Rad
- Taxi
- Öffentliche Verkehrsmittel (Bus)
- Eigener Pkw bzw. Lkw

ÖFFENTLICHE VERKEHRSMITTEL - (IVB)

Direkt beim TWI (am Grabenweg) befinden sich zwei Haltestellen der Buslinien „T“ und „C“.

Linie „T“

Fährt das TWI wochentags halbstündlich an. Markante Einstiegsstellen dabei: Cyta, Technik, IBK Westbahnhof, Olympiaworld, Dez, Andechstraße, Claudiastraße und Mühlau;

Linie „C“

Fährt das TWI wochentags viertelstündlich an. Markante Einstiegsstellen sind: Sieglanger, Innrain / Medicent, Klinik, MariaTheresienstraße, Sillpark, Andechstraße und Baggersee;

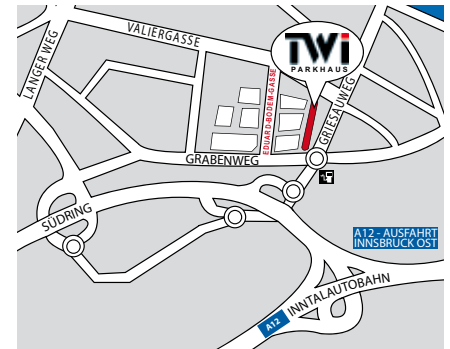
ANFAHRT MIT PKW

Mit der direkten Anbindung zur Autobahnabfahrt **Innsbruck Ost** ist der Technologie- und Wirtschaftspark Innsbruck bestens mit dem Pkw zu erreichen.

PARKEN

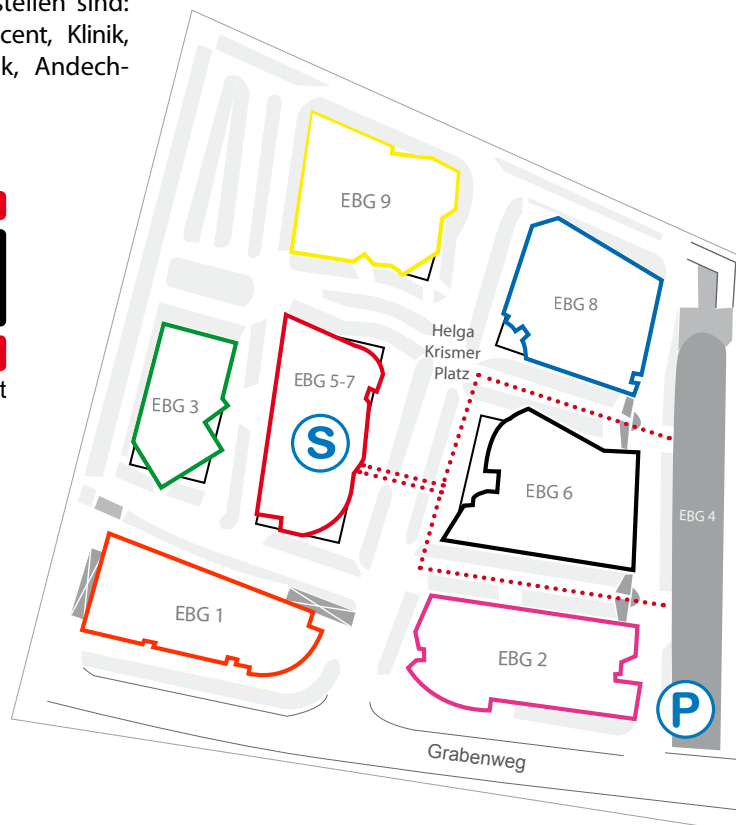


Benützen Sie bitte unbedingt das Parkhaus (unmittelbar nach dem Haus mit der Glasfasade - siehe Lageplan). Hier stehen ihnen ca. 300 Stellplätze zur Verfügung. Dieses können Sie die erste Stunde gratis nutzen. Die weiteren Tarife entnehmen Sie der Tabelle.



SEMINARRÄUME

PARKHAUS



TWI-PARKGEBÜHREN

Tag	Dauer	Parkgebühr inkl. MwSt.
Mo - Fr	10 Min.	€ 0,00
	30 Min.	€ 0,00
	60 Min.	€ 0,00
	90 Min.	€ 1,50
	120 Min.	€ 2,00
	240 Min.	€ 3,50
Sa - So	6 Std.	€ 5,00
	8 Std.	€ 6,00
	24 Std.	€ 10,00
	10 Min.	€ 0,00
Sa - So	60 Min.	€ 0,00
	120 Min.	€ 1,50
	6 Std.	€ 3,50
	24 Std.	€ 6,00